

Attends®

La Vostra protezione d'incontinenza




F6

Attends F6 sono assorbenti a forma anatomica sviluppati appositamente per l'incontinenza fecale. Si indossano con le mutande di fissaggio (Attends Stretch Pants o Attends Stretch Pants Comfort).



Forma anatomica per un'aderenza comoda e confortevole.

Bordi di protezione laterali su tutta la lunghezza in materiale impermeabile per evitare le perdite, soprattutto quando si è sdraiati su un fianco.





Superficie esterna liscia impermeabile ai liquidi - facili da indossare e per proteggere dalle perdite.

Nome del prodotto stampato sul retro - ben leggibile in blu.



Tolleranza cutanea confermata da SGS proderm GmbH, Istituto per la ricerca e verifica dermatologica. Test eseguiti per conto di Attends

 Attends F6	Pezzi Pacco Cartone	GTIN (7332152) Pacco Cartone	Lunghezza x Larghezza al punto più stretto in cm
 puramente per l'incontinenza fecale	40 4 x 40	205181 205198	58 x 17,5

Nucleo assorbente
fibra di cellulosa con uno strato riassorbente

Lato posteriore
strato di polietilene

Strato interno a contatto con la pelle
vello

Libero da Lattice



Attends si assume la responsabilità per l'individuo, per la società e per il nostro pianeta.



Per la fabbricazione dei prodotti si utilizzano energie rinnovabili e si promuovono progetti certificati per la riduzione delle emissioni.



I prodotti hanno il rinomato marchio ecologico Nordic Swan.



Gli imballaggi contengono almeno il 30% di plastica riciclata.



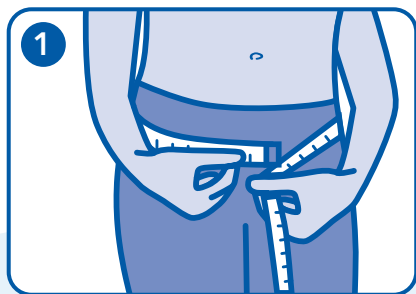
Il legno per la nostra cellulosa proviene da coltivazioni forestali controllate e sostenibili.



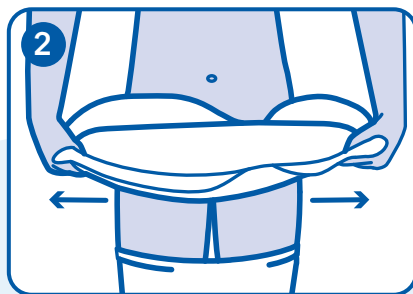
I prodotti sono certificati e rigorosamente esaminati per verificare l'assenza di sostanze nocive.

Come indossare il prodotto

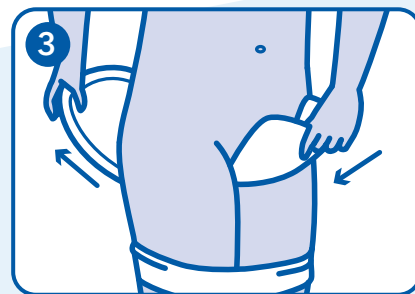
Per garantire un'ottima tenuta si consiglia di indossare le apposite mutande di fissaggio (Attends Stretch Pants o Attends Stretch Pants Comfort).



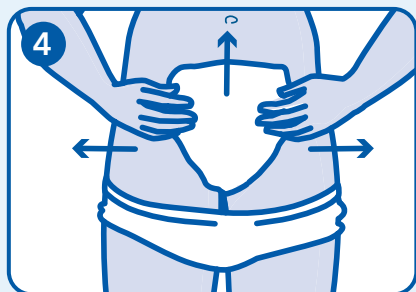
Per essere sicuri di scegliere la taglia più adatta delle mutande di fissaggio, misurare il girovita e il girofianchi basandosi sul valore maggiore.



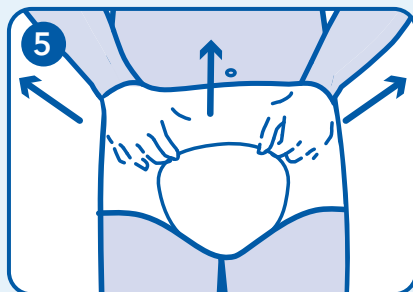
Indossare le mutande di fissaggio e tirarle su fin sopra il ginocchio. Modellare l'assorbente dandogli una forma allungata a mo' di barchetta, affinché i bordi di protezione laterali si raddrizzino.



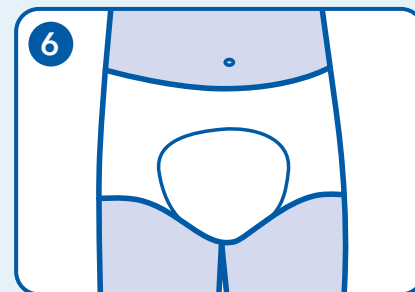
Passare il prodotto tra le gambe da davanti verso dietro: la parte più piccola va sul davanti e quella più grande dietro sul sedere.



Lisciare bene il prodotto, poi tirare su le mutande di fissaggio fino a che non si raggiunge una buona aderenza.



Correggere nuovamente la posizione dell'assorbente e assicurarsi che non sia piegato verso l'interno.



Le mutande di fissaggio devono coprire completamente l'assorbente. Verificare nuovamente che il tutto aderisca bene al corpo e che sia senza pieghe.

Consigli utili

- Scegliere la taglia corretta delle mutande di fissaggio dopo aver misurato il girovita e il girofianchi basandosi sul valore maggiore.
- Dispiegare dapprima completamente l'assorbente.
- Modellare il prodotto dandogli una forma allungata a mo' di barchetta.
- Posizionare la parte più piccola dell'assorbente sul davanti e quella più grande dietro sul sedere.
- I prodotti che dopo una seduta al bagno sono puliti e asciutti, possono essere nuovamente utilizzati.
- Rimuovere sempre i prodotti usati da davanti verso dietro per evitare la diffusione di germi.

Smaltimento

- Arrotolare il prodotto usato e/o sporco e gettarlo via nei rifiuti.
- Non gettare mai il prodotto nel gabinetto. Rischio di ostruzione. I prodotti per l'incontinenza non vanno smaltiti nei rifiuti di imballaggio e non nei rifiuti organici.
- Le mutande di fissaggio **Attends Stretch Pants** sono lavabili e riutilizzabili.